



# สรุปสถานการณ์ให้บริการฉีดวัคซีนโควิด 19

ประจำวันพฤหัสบดีที่ 23 มิถุนายน 2565

(ข้อมูล ณ วันที่ 22 มิถุนายน 2565 เวลา 18.00 น.)





# สรุปผลการให้บริการฉีดวัคซีนโควิด 19 ประจำวันพฤหัสบดีที่ 23 มิถุนายน 2565

(ข้อมูล ณ วันที่ 22 มิถุนายน 2565 เวลา 18.00 น.)

จำนวนผู้ได้รับวัคซีน	เพิ่มขึ้นวันนี้			ตั้งแต่วันที่ 28 กุมภาพันธ์ 2564			จำแนกตามบริษัทผู้ผลิต				
	เพิ่มขึ้น	+	โดส	สะสม	139,293,613	โดส	บริษัท	จำนวน			
จำนวนผู้ได้รับวัคซีน	เข็มที่ 1	รายใหม่	+	13,129	ราย	สะสม	56,927,111	ราย			
	รายเข็ม	Sinovac		169			22,923,572		Sinovac	26,530,878	โดส
		AstraZeneca		514			14,074,418		AstraZeneca	48,591,100	โดส
		Sinopharm		76			7,579,847				
		Pfizer		12,020			11,544,830		Sinopharm	14,858,882	โดส
		Moderna		350			804,444				
ชนิดวัคซีน	เข็มที่ 2	รายใหม่	+	28,081	ราย	สะสม	53,058,423	ราย			
	รายเข็ม	Sinovac		89			3,607,306		Pfizer	42,926,185	โดส
		AstraZeneca		1,113			28,655,548		Moderna	6,386,568	โดส
		Sinopharm		123			7,279,035				
		Pfizer		26,318			12,576,717				
		Moderna		438			939,817				
เข็มที่ 3 ขึ้นไป	รายใหม่	+	78,038	ราย	สะสม	29,308,079	ราย				
รายเข็ม	Sinovac		0			0					
	AstraZeneca		2,790			5,861,134					
	Sinopharm		0			0					
	Pfizer		60,511			18,804,638					
	Moderna		14,737			4,642,307					
จำนวนผู้ที่ได้รับ	1 เข็ม			56,927,111	ราย	2 เข็ม	53,058,423	ราย	3 เข็ม ขึ้นไป	29,308,079	ราย
ร้อยละ ผู้ได้รับวัคซีน				81.8			76.3			42.1	

\*หมายเหตุ: รายงานการฉีดวัคซีนโควิด 19 ในฐานข้อมูล MOPH IC เพิ่มขึ้น 119,248 ราย แยกเป็นการฉีดวัคซีนวันนี้ ณ เวลา 18.00 น. จำนวน 0 ราย และรายงานย้อนหลังจากหน่วยบริการ

ในวันนี้ จำนวน 119,248 คน ทั้งนี้ได้ปรับฐานประชากร ปี 2565 ตามมติการประชุม ศบค. เป็นจำนวน 69,556,204 คน

\*\* อยู่ระหว่างปรับปรุงฐานข้อมูล



ที่มา: กระทรวงสาธารณสุข

ข้อมูล ณ วันที่ 22 มิถุนายน 2565 เวลา 18.00 น.





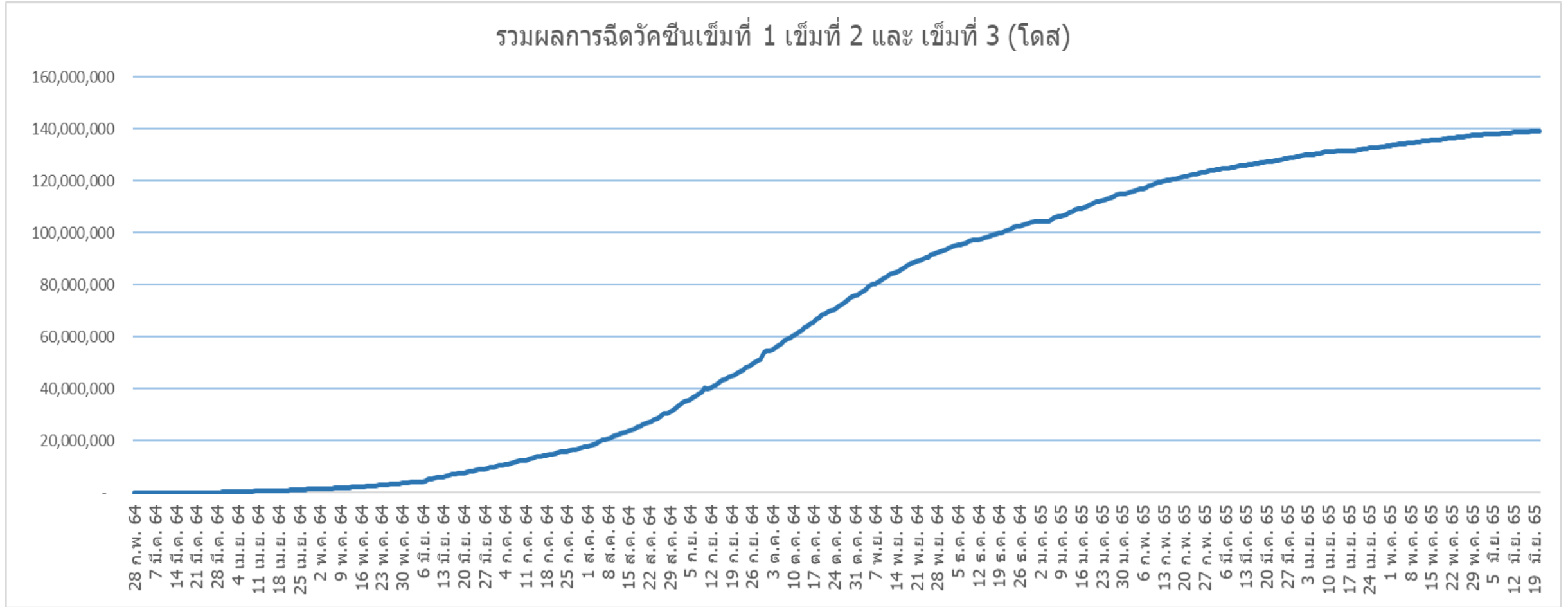
# ผลการให้บริการวัคซีนโควิด 19 ในกลุ่มเป้าหมายหลัก

กลุ่มเป้าหมายหลัก เดือนมิถุนายน 2565	จำนวนเป้าหมาย (คน)	เข็มที่ 1 (โดส)	เพิ่มขึ้นวันนี้	เข็มที่ 2 (โดส)	เพิ่มขึ้นวันนี้	เข็มที่ 3 (โดส)	เพิ่มขึ้นวันนี้
ผู้ที่มีอายุ 60 ปีขึ้นไป 	12,704,543	10,730,557	445	10,222,669	778	5,843,823	6,874
ความครอบคลุม (ร้อยละ)		84.5	-	80.5	-	46.0	-
ผู้ที่มีอายุ 5 – 11 ปี 	5,150,082	3,134,501	6,539	1,974,327	18,039	-	-
ความครอบคลุม (ร้อยละ)		60.9	0.1	38.3	0.4	-	-

ที่มา : ฐานข้อมูลการฉีดวัคซีนกระทรวงสาธารณสุข (MOPH Immunization Center) และกองดิจิทัลเพื่อการควบคุมโรค  
หมายเหตุ : อยู่ระหว่างปรับปรุงการประมวลผลข้อมูลประชากรรายกลุ่มย่อย



# จำนวนผู้ที่ได้รับวัคซีนโควิด 19 เข็มที่ 1 เข็มที่ 2 และเข็มที่ 3 (วันที่ 28 ก.พ. 64 – 22 มิ.ย. 65)



ที่มา : ฐานข้อมูลการฉีดวัคซีนกระทรวงสาธารณสุข (MOPH Immunization Center)



Thank you

